







MÁY BƠM NƯỚC SHINIL

Kính gửi Quý Khách bảng giá các sản phẩm máy bơm nước Shinil do Sino sản xuất:

STT	Mã hàng	Tên sản phẩm	Đơn giá (VNĐ)	Ghi chú
Bơm hút chân không kiểu tự động - Máy bơm tăng áp				
1	SVP-130JAK	Máy bơm tăng áp SVP-130JAK 125W - Tổng cột áp: 19m - Chiều sâu hút: 9m - Lưu lượng nước: 30 lít/phút - Ống hút / đẩy: 1" x 1"	-	 Màu xanh 125W
2	SVP-200JAK	Máy bơm tăng áp SVP-200JAK 200W - Tổng cột áp: 19m - Chiều sâu hút: 9m - Lưu lượng nước: 45 lít/phút - Ống hút / đẩy: 1" x 1"	1.896.000	 Màu xanh 200W
Bơm hút chân không kiểu tự động - Máy bơm tăng áp				
3	SIP-125AE	Máy bơm tăng áp SIP-125AE 125W - Tổng cột áp: 19m - Chiều sâu hút: 9m - Lưu lượng nước: 2040 lít/giờ - Ống hút / đẩy: 1" x 1"	1.300.000	 Màu đỏ 125W
4	SIP-130AE	Máy bơm tăng áp SIP-130AE 125W - Tổng cột áp: 18m - Chiều sâu hút: 9m - Lưu lượng nước: 1920 lít/giờ - Ống hút / đẩy: 3/4" x 3/4"	1.410.000	 Màu đỏ 125W
5	SIP-250AE	Máy bơm tăng áp SIP-250AE 250W - Tổng cột áp: 29m - Chiều sâu hút: 9m - Lưu lượng nước: 3000 lít/giờ - Ống hút / đẩy: 1" x 1"	2.185.000	 Màu đỏ 250W
6	SIP-265AE	Máy bơm tăng áp SIP-265AE 250W - Tổng cột áp: 29m - Chiều sâu hút: 9m - Lưu lượng nước: 3300 lít/giờ - Ống hút / đẩy: 1" x 1"	1.880.000	 Màu đỏ 250W

MÁY BƠM NƯỚC SHINIL

Kính gửi Quý Khách bảng giá các sản phẩm máy bơm nước Shinil do Sino sản xuất:

STT	Mã hàng	Tên sản phẩm	Đơn giá (VNĐ)	Ghi chú
Bơm hút chân không kiểu tự động - Máy bơm tăng áp				
7	WP-200AE	Máy bơm tăng áp WP-200AE 200W - Tổng cột áp: 19m - Chiều sâu hút: 9m - Lưu lượng nước: 2700 lít/giờ - Ống hút / đẩy: 1" x 1"	1.300.000	 Màu xanh 200W
8	WP-251AE	Máy bơm tăng áp WP-251AE 250W - Tổng cột áp: 29m - Chiều sâu hút: 9m - Lưu lượng nước: 3000 lít/giờ - Ống hút / đẩy: 1" x 1"	2.080.000	 Màu xanh 250W
9	WP-252AE	Máy bơm tăng áp WP-252AE 250W - Tổng cột áp: 29m - Chiều sâu hút: 9m - Lưu lượng nước: 3000 lít/giờ - Ống hút / đẩy: 1" x 1"	2.080.000	 Màu đỏ 250W
10	WP-255AE	Máy bơm tăng áp WP-252AE 250W - Tổng cột áp: 29m - Chiều sâu hút: 9m - Lưu lượng nước: 3000 lít/giờ - Ống hút / đẩy: 1" x 1"	1.660.000	 Màu xanh 250W
Bơm ly tâm				
11	CWP-753	Máy bơm ly tâm CWP-753 / 750W - Tổng cột áp: 36m - Chiều sâu hút: 8m - Lưu lượng nước: 6000 lít/giờ - Ống hút / đẩy: 1" x 1"	1.620.000	 Màu xanh 750W
12	CBP-380	Máy bơm ly tâm CBP-380 / 370W - Tổng cột áp: 20m - Chiều sâu hút: 8m - Lưu lượng nước: 6500 lít/giờ - Ống hút / đẩy: 1" x 1"	1.160.000	 Màu xanh 370W

MÁY BƠM NƯỚC SHINIL

Kính gửi Quý Khách bảng giá các sản phẩm máy bơm nước Shinil do Sino sản xuất:

STT	Mã hàng	Tên sản phẩm	Đơn giá (VNĐ)	Ghi chú
Bơm ly tâm				
13	CBP-780	Máy bơm ly tâm CBP-780 / 750W - Tổng cột áp: 20m - Chiều sâu hút: 8m - Lưu lượng nước: 16800 lít/giờ - Ống hút / đẩy: 1½" x 1½"	1.200.000	 Màu xanh 750W
14	CBP-1100	Máy bơm ly tâm CBP-1100 / 1100W - Tổng cột áp: 15m - Chiều sâu hút: 8m - Lưu lượng nước: 40000 lít/giờ - Ống hút / đẩy: 90 x 60 (3" x 2")	2.460.000	 Màu xanh 1100W
15	CBP-1500	Máy bơm ly tâm CBP-1500 / 1500W - Tổng cột áp: 18m - Chiều sâu hút: 8m - Lưu lượng nước: 52000 lít/giờ - Ống hút / đẩy: 90 x 90 (3" x 3")	-	 Màu đỏ 1500W
Bơm hút chân không kiểu không tự động - Máy bơm đẩy cao				
16	SVP-129 JXK	Máy bơm đẩy cao SVP-129JXK 125W - Tổng cột áp: 30m - Chiều sâu hút: 9m - Lưu lượng nước: 30 lít/phút - Ống hút / đẩy: 1" x 1"	1.180.000	 Màu xanh 125W
17	SVP-200 JXK	Máy bơm đẩy cao SVP-200JXK 200W - Tổng cột áp: 30m - Chiều sâu hút: 9m - Lưu lượng nước: 45 lít/phút - Ống hút / đẩy: 1" x 1"	1.480.000	 Màu xanh 200W
18	SIP-125BE	Máy bơm đẩy cao SIP-125BE 125W - Tổng cột áp: 33m - Chiều sâu hút: 9m - Lưu lượng nước: 2040 lít/giờ - Ống hút / đẩy: 1" x 1"	1.000.000	 Màu đỏ 125W



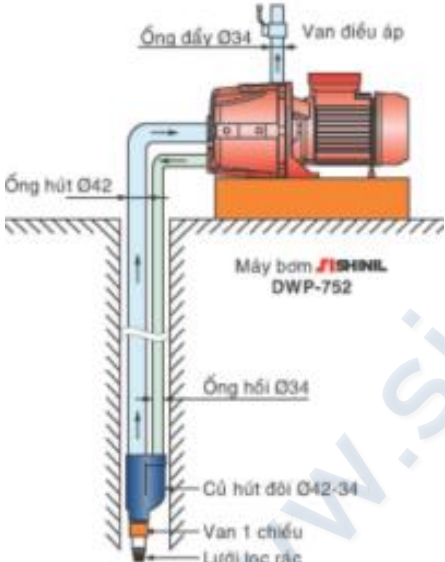
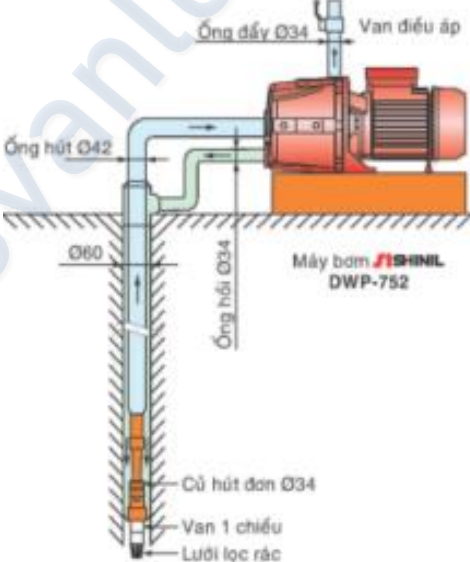

MÁY BƠM NƯỚC SHINIL

Kính gửi Quý Khách bảng giá các sản phẩm máy bơm nước Shinil do Sino sản xuất:

STT	Mã hàng	Tên sản phẩm	Đơn giá (VNĐ)	Ghi chú
Bơm hút chân không kiểu không tự động - Máy bơm đẩy cao				
19	SIP-130BE	Máy bơm đẩy cao SIP-130BE 125W - Tổng cột áp: 25m - Chiều sâu hút: 9m - Lưu lượng nước: 1920 lít/giờ - Ống hút / đẩy: ¾" x ¾"	1.200.000	 Màu đỏ 125W
20	SIP-250BE	Máy bơm đẩy cao SIP-250BE 250W - Tổng cột áp: 38m - Chiều sâu hút: 9m - Lưu lượng nước: 3000 lít/giờ - Ống hút / đẩy: 1" x 1"	2.070.000	 Màu đỏ 250W
21	SIP-265BE	Máy bơm đẩy cao SIP-265BE 250W - Tổng cột áp: 38m - Chiều sâu hút: 9m - Lưu lượng nước: 3300 lít/giờ - Ống hút / đẩy: 1" x 1"	1.680.000	 Màu đỏ 250W
Bơm hút chân không kiểu không tự động - Máy bơm đẩy cao				
22	WP-200BE	Máy bơm đẩy cao WP-200BE 200W - Tổng cột áp: 30m - Chiều sâu hút: 9m - Lưu lượng nước: 2700 lít/giờ - Ống hút / đẩy: 1" x 1"	1.050.000	 Màu xanh 200W
23	WP-251BE	Máy bơm đẩy cao WP-251BE 250W - Tổng cột áp: 38m - Chiều sâu hút: 9m - Lưu lượng nước: 3000 lít/giờ - Ống hút / đẩy: 1" x 1"	1.980.000	 Màu xanh 250W
24	WP-255BE	Máy bơm đẩy cao WP-255BE 250W - Tổng cột áp: 38m - Chiều sâu hút: 9m - Lưu lượng nước: 3000 lít/giờ - Ống hút / đẩy: 1" x 1"	1.540.000	 Màu xanh 250W
25	WP-126	Máy bơm đẩy cao WP-126 / 125W - Tổng cột áp: 33m - Chiều sâu hút: 9m - Lưu lượng nước: 2040 lít/giờ - Ống hút / đẩy: 1" x 1"	950.000	 Màu ghi 125W

MÁY BƠM NƯỚC SHINIL

Kính gửi Quý Khách bảng giá các sản phẩm máy bơm nước Shinil do Sino sản xuất:

STT	Mã hàng	Tên sản phẩm	Đơn giá (VNĐ)	Ghi chú
Bơm hút chân không kiểu không tự động - Máy bơm đẩy cao				
26	BP-785	Máy bơm đẩy cao BP-785 / 250W - Tổng cột áp: 40m - Chiều sâu hút: 9m - Lưu lượng nước: 3300 lít/giờ - Ống hút / đẩy: 1" x 1"	1.270.500	 Màu xanh 250W
Bơm tự mồi				
27	SWP-751	Máy bơm tự mồi SWP-751 / 750W (1HP) - Tổng cột áp: 45m - Chiều sâu hút: 9m - Lưu lượng nước: 3600 lít/giờ - Ống hút / đẩy: 1" x 1"	1.900.000	 Màu đỏ 750W
Bơm hút sâu				
28		 		 Màu đỏ 750W
<p>Máy bơm hút sâu DWP-752 / 750W (1HP) - Tổng cột áp: 60m - Chiều sâu hút: 20m - Lưu lượng nước: 1500 lít/giờ - Ống hút / đẩy: 1½ x 1" x 1"</p>				
<p>Thông tin cảnh báo an toàn/HSDS và HD bảo quản:</p> <ul style="list-style-type: none"> - Điện áp sử dụng: 220V – 240V ~ 50Hz - Việc lắp đặt phải do người có chuyên môn về điện và nước thực hiện. - Sử dụng đúng thông số kỹ thuật trên bao bì hoặc sản phẩm. - Bảo quản sản phẩm nơi khô ráo 				